



ДЕЙСТВИЯ РУКОВОДИТЕЛЯ ОБРАЗОВАТЕЛЬНОЙ ОРГАНИЗАЦИИ ПРИ ВООРУЖЕННОМ НАПАДЕНИИ



СИГНАЛЫ О НАПАДЕНИИ: ЗВУКИ ВЫСТРЕЛОВ, ВЗРЫВОВ, КРИКИ


1. ПРИМИТЕ МЕРЫ ПЕРЕДАЧИ ПО СИСТЕМЕ ОПОВЕЩЕНИЯ «ВНИМАНИЕ! ВООРУЖЕННОЕ НАПАДЕНИЕ!» (в случае несрабатывания -любым доступным способом)
2. НЕЗАМЕДЛИТЕЛЬНО ИНФОРМИРУЙТЕ О ВООРУЖЕННОМ НАПАДЕНИИ В ОПЕРАТИВНЫЕ СЛУЖБЫ (112) И ПРАВООБЛАДАТЕЛЯ ОБЪЕКТА
3. ПРИ ВОЗМОЖНОСТИ ПРИМИТЕ МЕРЫ К ВОСПРЕпятствованию дальнейшего продвижения НАРУШИТЕЛЯ (блокирование входов и дверей)
4. ОБЕСПЕЧЬТЕ УСИЛЕНИЕ ОХРАНЫ И КОНТРОЛЯ ПРОПУСКНОГО И ВНУТРИОБЪЕКТОВОГО РЕЖИМОВ
5. ОБЕСПЕЧЬТЕ БЕСПРЕпятственный доступ оперативных служб к месту происшествия
6. ПОСЛЕ НЕЙТРАЛИЗАЦИИ НАРУШИТЕЛЯ ОБЕСПЕЧЬТЕ ИНФОРМИРОВАНИЕ РОДИТЕЛЕЙ О ВРЕМЕННОМ ПРЕКРАЩЕНИИ УЧЕБНОГО ПРОЦЕССА В КЛАССНЫЙ ЧАТ В МЕССЕНДЖЕРЕ МАХ
7. ОБЕСПЕЧЬТЕ СБОР ОБУЧАЮЩИХСЯ ДЛЯ ПОСЛЕДУЮЩЕЙ ПЕРЕДАЧИ РОДИТЕЛЯМ (законным представителям)
8. ОБЕСПЕЧЬТЕ ПРОВЕДЕНИЕ МЕРОПРИЯТИЙ ПО ЛИКВИДАЦИИ ПОСЛЕДСТВИЙ ПРОИСШЕСТВИЯ



ДЕЙСТВИЯ РУКОВОДИТЕЛЯ ОБРАЗОВАТЕЛЬНОЙ ОРГАНИЗАЦИИ ПРИ ОБНАРУЖЕНИИ ВЗРЫВНОГО УСТРОЙСТВА



1. ПРИМИТЕ МЕРЫ ПЕРЕДАЧИ ПО СИСТЕМЕ ОПОВЕЩЕНИЯ «ВНИМАНИЕ! ЭВАКУАЦИЯ, ЗАЛОЖЕНА БОМБА!» (в случае несрабатывания -любым доступным способом)
2. НЕЗАМЕДЛИТЕЛЬНО ИНФОРМИРУЙТЕ ОБ ОБНАРУЖЕНИИ ВЗРЫВНОГО УСТРОЙСТВА В ОПЕРАТИВНЫЕ СЛУЖБЫ (112) И ПРАВООБЛАДАТЕЛЯ ОБЪЕКТА
3. ОБЕСПЕЧЬТЕ ОТКРЫТЫЕ ДВЕРЕЙ, ДОСТУПНОСТЬ КОРИДОРОВ И ЭВАКУАЦИОННЫХ ВЫХОДОВ
4. ОБЕСПЕЧЬТЕ КОНТРОЛЬ ЗА ОСУЩЕСТВЛЕНИЕМ ЭВАКУАЦИИ ЛЮДЕЙ В СООТВЕТСТВИИ С ПЛАНом ЭВАКУАЦИИ
5. НАХОДИТЕСЬ ВБЛИЗИ ОБЪЕКТА ДО ПРИБЫТИЯ ОПЕРАТИВНЫХ СЛУЖБ
6. ПО ЗАВЕРШЕНИИ ЭВАКУАЦИИ ДАЙТЕ УКАЗАНИЕ ОБ ИНФОРМИРОВАНИИ РОДИТЕЛЕЙ (законных представителей) О ВРЕМЕННОМ ПРЕКРАЩЕНИИ УЧЕБНОГО ПРОЦЕССА В КЛАССНЫЙ ЧАТ В МЕССЕНДЖЕРЕ МАХ
7. ОБЕСПЕЧЬТЕ СБОР ОБУЧАЮЩИХСЯ ДЛЯ ПОСЛЕДУЮЩЕЙ ПЕРЕДАЧИ РОДИТЕЛЯМ (законным представителям)
8. ОБЕСПЕЧЬТЕ ПРОВЕДЕНИЕ МЕРОПРИЯТИЙ ПО ЛИКВИДАЦИИ ПОСЛЕДСТВИЙ ПРОИСШЕСТВИЯ



ДЕЙСТВИЯ РУКОВОДИТЕЛЯ ОБРАЗОВАТЕЛЬНОЙ ОРГАНИЗАЦИИ ПРИ АТАКЕ БЕСПИЛОТНЫХ ЛЕТАТЕЛЬНЫХ АППАРАТОВ



1. ОЦЕНИТЕ ОБСТАНОВКУ И ПРИМИТЕ РЕШЕНИЕ О НАПРАВЛЕНИЯХ И СПОСОБАХ ЭВАКУАЦИИ ЛЮДЕЙ В СООТВЕТСТВИИ С ПЛАНом ЭВАКУАЦИИ
2. НЕЗАМЕДЛИТЕЛЬНО ИНФОРМИРУЙТЕ О ПРОИСШЕСТВИИ В ОПЕРАТИВНЫЕ СЛУЖБЫ (112) И ПРАВООБЛАДАТЕЛЯ ОБЪЕКТА
3. ОБЕСПЕЧЬТЕ ЛЮБЫМ ДОСТУПНЫМ СПОСОБОМ ИНФОРМИРОВАНИЕ ЛЮДЕЙ, НАХОДЯЩИХСЯ В БЛИЖАЙШИХ ОПАСНЫХ ПОМЕЩЕНИЯХ О СИТУАЦИИ И НЕОБХОДИМОСТИ ЭВАКУАЦИИ
4. ОБЕСПЕЧЬТЕ БЕСПРЕпятственный доступ к месту происшествия оперативных служб и действуйте согласно их распоряжениям
5. ПО ЗАВЕРШЕНИИ ЭВАКУАЦИИ ДАЙТЕ УКАЗАНИЕ ОБ ИНФОРМИРОВАНИИ РОДИТЕЛЕЙ (законных представителей) О ВРЕМЕННОМ ПРЕКРАЩЕНИИ УЧЕБНОГО ПРОЦЕССА В КЛАССНЫЙ ЧАТ В МЕССЕНДЖЕРЕ МАХ
6. ОБЕСПЕЧЬТЕ СБОР ОБУЧАЮЩИХСЯ ДЛЯ ПОСЛЕДУЮЩЕЙ ПЕРЕДАЧИ РОДИТЕЛЯМ (законным представителям)
7. ОБЕСПЕЧЬТЕ ПРОВЕДЕНИЕ МЕРОПРИЯТИЙ ПО ЛИКВИДАЦИИ ПОСЛЕДСТВИЙ ПРОИСШЕСТВИЯ



ДЕЙСТВИЯ В СЛУЧАЕ ПОЖАРА В ОБРАЗОВАТЕЛЬНОЙ ОРГАНИЗАЦИИ При обнаружении пожара или признаков горения (задымление, запах гари, повышение температуры и т.д.)



1. НЕЗАМЕДЛИТЕЛЬНО НАЖМИТЕ КНОПКУ ПОЖАРНОЙ СИГНАЛИЗАЦИИ
2. СООБЩИТЕ О ПОЖАРЕ В ОПЕРАТИВНУЮ СЛУЖБУ (112) ИЛИ В ТЕРРИТОРИАЛЬНОЕ ПОДРАЗДЕЛЕНИЕ МЧС РОССИИ (101) (с указанием наименования объекта, адреса, место его расположения, ФИО, сообщающего информацию)
3. НЕ ПОДАВАЯСЬ ПАНИКЕ, НЕМЕДЛЕННО НАЧНИТЕ ЭВАКУАЦИЮ
4. ПО ВОЗМОЖНОСТИ ПРИМИТЕ МЕРЫ ПО ТУШЕНИЮ ПОЖАРА ДО ПРИБЫТИЯ ПОЖАРНОГО ПОДРАЗДЕЛЕНИЯ, ИСПОЛЬЗУЯ ПОДРУЧНЫЕ СРЕДСТВА ПОЖАРОТУШЕНИЯ (внутренние пожарные краны, огнетушители и др.)



ВНИМАНИЕ! ПРИ ТУШЕНИИ ПОЖАРА СОБЛЮДАЙТЕ МЕРЫ БЕЗОПАСНОСТИ, ПРИ СИЛЬНОМ ЗАДЫМЛЕНИИ ПОКИНЬТЕ ЗОНУ ОЧАГА ПОЖАРА

5. ИНФОРМИРУЙТЕ РУКОВОДСТВО/ ПОЖАРНОЕ ПОДРАЗДЕЛЕНИЕ О КОЛИЧЕСТВЕ ЭВАКУИРОВАННЫХ УЧАЩИХСЯ И О НАЛИЧИИ ЛЮДЕЙ В ЗДАНИИ






ДЕЙСТВИЯ ПРИ ЧРЕЗВЫЧАЙНЫХ ПРОИСШЕСТВИЯХ

ДЕЙСТВИЯ СОТРУДНИКОВ ОХРАНЫ/СТОРОЖЕЙ ОБРАЗОВАТЕЛЬНОЙ ОРГАНИЗАЦИИ ПРИ ВООРУЖЕННОМ НАПАДЕНИИ



СИГНАЛЫ О НАПАДЕНИИ: ЗВУКИ ВЫСТРЕЛОВ, ВЗРЫВОВ, КРИКИ

1. ОБЕСПЕЧЬТЕ НЕЗАМЕДЛИТЕЛЬНУЮ ПЕРЕДАЧУ ТРЕВОЖНОГО СООБЩЕНИЯ, ЗАФИКСИРУЙТЕ ВРЕМЯ СОБЫТИЯ
2. ОБЕСПЕЧЬТЕ НЕЗАМЕДЛИТЕЛЬНУЮ ПЕРЕДАЧУ СООБЩЕНИЯ «ВНИМАНИЕ! ВООРУЖЕННОЕ НАПАДЕНИЕ» ПО СИСТЕМЕ ОПОВЕЩЕНИЯ ИЛИ ЛЮБЫМ ДОСТУПНЫМ СПОСОБОМ
3. ИНФОРМИРУЙТЕ РУКОВОДСТВО ОБЪЕКТА О ВООРУЖЕННОМ НАПАДЕНИИ И В ОПЕРАТИВНЫЕ СЛУЖБЫ (112) (с указанием наименования объекта, адреса, место его расположения, ФИО, сообщаемой информации)
4. ПРИ ВОЗМОЖНОСТИ ПРИМИТЕ МЕРЫ К ВОСПРЕпятствованию дальнейшего продвижения нарушителя (блокирование входных дверей) или его задержанию
5. ОБЕСПЕЧЬТЕ БЕСПРЕпятственный доступ к месту происшествия оперативных служб, сообщите о действиях нападающего
6. ОРГАНИЗИРУЙТЕ ЭВАКУАЦИЮ ЛЮДЕЙ С ОБЪЕКТА, ПРИ ВОЗМОЖНОСТИ ОКАЖИТЕ ПЕРВУЮ ПОМОЩЬ ПОСТРАДАВШИМ
7. ПОСЛЕ НЕЙТРАЛИЗАЦИИ НАРУШИТЕЛЯ ПО РАСПОРЯЖЕНИЮ РУКОВОДИТЕЛЯ ОСУЩЕСТВИТЕ КОНТРОЛЬ ПЕРЕДАЧИ ОБУЧАЮЩИХСЯ РОДИТЕЛЯМ (законным представителям)



ДЕЙСТВИЯ СОТРУДНИКОВ ОХРАНЫ/СТОРОЖЕЙ ОБРАЗОВАТЕЛЬНОЙ ОРГАНИЗАЦИИ ПРИ ОБНАРУЖЕНИИ ВЗРЫВНОГО УСТРОЙСТВА




1. ПРИ ОБНАРУЖЕНИИ ВЗРЫВНОГО УСТРОЙСТВА В ХОДЕ ОСМОТРА ОБЕСПЕЧЬТЕ ВСЕ МЕРЫ ПО НЕДОПУЩЕНИЮ ЛИЦА НА ОБЪЕКТ (при обнаружении на входе или при попытке проноса)
2. БЛОКИРУЙТЕ ВНУТРЕННЮЮ ДВЕРЬ, АКТИВИРУЙТЕ КНОПКУ ТРЕВОЖНОЙ СИГНАЛИЗАЦИИ, ЗАФИКСИРУЙТЕ ТОЧНОЕ ВРЕМЯ И СООБЩИТЕ РУКОВОДСТВУ ОБЪЕКТА (при обнаружении на входе или при попытке проноса)
3. ОБЕСПЕЧЬТЕ ПО УКАЗАНИЮ РУКОВОДИТЕЛЯ НЕЗАМЕДЛИТЕЛЬНУЮ ПЕРЕДАЧУ СООБЩЕНИЯ «ВНИМАНИЕ! ЭВАКУАЦИЯ, ЗАЛОЖЕНА БОМБА!» ПО СИСТЕМЕ ОПОВЕЩЕНИЯ ИЛИ ЛЮБЫМ ДОСТУПНЫМ СПОСОБОМ
4. ОБЕСПЕЧЬТЕ ОТКРЫТЫЕ ДВЕРЕЙ, ДОСТУПНОСТЬ КОРИДОРОВ И ЭВАКУАЦИОННЫХ ВЫХОДОВ
5. ОБЕСПЕЧЬТЕ КОНТРОЛЬ ЗА ОСУЩЕСТВЛЕНИЕМ ЭВАКУАЦИИ ЛЮДЕЙ В СООТВЕТСТВИИ С ПЛАНом ЭВАКУАЦИИ
6. НЕ ДОПУСКАЙТЕ В ОЦЕПЛЕННУЮ ЗОНУ ЛЮДЕЙ И ТРАНСПОРТ ДО ЗАВЕРШЕНИЯ РАБОТЫ
7. ОБЕСПЕЧЬТЕ БЕСПРЕпятственный доступ к месту происшествия оперативных служб и ОКАЖИТЕ СОДЕЙСТВИЕ В ОСМОТРЕ ОБЪЕКТА С ЦЕЛЬЮ ОБНАРУЖЕНИЯ ВЗРЫВНОГО УСТРОЙСТВА
8. ПОСЛЕ ЗАВЕРШЕНИЯ РАБОТЫ ОПЕРАТИВНЫХ СЛУЖБ И ПО РАСПОРЯЖЕНИЮ РУКОВОДИТЕЛЯ ОБЕСПЕЧЬТЕ ПРОВЕДЕНИЕ МЕРОПРИЯТИЙ ПО ЛИКВИДАЦИИ ПОСЛЕДСТВИЙ ПРОИСШЕСТВИЯ



ДЕЙСТВИЯ СОТРУДНИКОВ ОХРАНЫ/СТОРОЖЕЙ ОБРАЗОВАТЕЛЬНОЙ ОРГАНИЗАЦИИ ПРИ АТАКЕ БЕСПИЛОТНЫХ ЛЕТАТЕЛЬНЫХ АППАРАТОВ



1. ОБЕСПЕЧЬТЕ НЕЗАМЕДЛИТЕЛЬНУЮ ПЕРЕДАЧУ ТРЕВОЖНОГО СООБЩЕНИЯ, ЗАФИКСИРУЙТЕ ВРЕМЯ СОБЫТИЯ
2. ОБЕСПЕЧЬТЕ ПО УКАЗАНИЮ РУКОВОДИТЕЛЯ НЕЗАМЕДЛИТЕЛЬНУЮ ПЕРЕДАЧУ СООБЩЕНИЯ «ВНИМАНИЕ! ЭВАКУАЦИЯ!» ПО СИСТЕМЕ ОПОВЕЩЕНИЯ ИЛИ ЛЮБЫМ ДОСТУПНЫМ СПОСОБОМ
3. ОПРЕДЕЛИТЕ ЗОНУ ОПАСНОСТИ НА СЛУЧАЙ ПОВТОРНОЙ ДЕТОНАЦИИ И ПРИМИТЕ МЕРЫ К ОГРАЖДЕНИЮ И ОХРАНЕ ПОДХОДОВ К ОПАСНОЙ ЗОНЕ
4. ОБЕСПЕЧЬТЕ ОТКРЫТЫЕ ДВЕРЕЙ, ДОСТУПНОСТЬ КОРИДОРОВ И ЭВАКУАЦИОННЫХ ВЫХОДОВ
5. ОБЕСПЕЧЬТЕ КОНТРОЛЬ ЗА ОСУЩЕСТВЛЕНИЕМ ЭВАКУАЦИИ ЛЮДЕЙ В СООТВЕТСТВИИ С ПЛАНом ЭВАКУАЦИИ
6. НЕ ДОПУСКАЙТЕ В ОЦЕПЛЕННУЮ ЗОНУ ЛЮДЕЙ И ТРАНСПОРТ ДО ЗАВЕРШЕНИЯ РАБОТЫ
7. ОБЕСПЕЧЬТЕ БЕСПРЕпятственный доступ к месту происшествия оперативных служб и ОКАЖИТЕ СОДЕЙСТВИЕ В ОСМОТРЕ ОБЪЕКТА С ЦЕЛЬЮ ОБНАРУЖЕНИЯ ИНОГО ВЗРЫВНОГО УСТРОЙСТВА И ПОСТОРОННИХ ЛИЦ
8. ПОСЛЕ ЗАВЕРШЕНИЯ РАБОТЫ ОПЕРАТИВНЫХ СЛУЖБ И ПО РАСПОРЯЖЕНИЮ РУКОВОДИТЕЛЯ ОБЕСПЕЧЬТЕ ПРОВЕДЕНИЕ МЕРОПРИЯТИЙ ПО ЛИКВИДАЦИИ ПОСЛЕДСТВИЙ ПРОИСШЕСТВИЯ



ДЕЙСТВИЯ В СЛУЧАЕ ПОЖАРА В ОБРАЗОВАТЕЛЬНОЙ ОРГАНИЗАЦИИ При обнаружении пожара или признаков горения (задымление, запах гари, повышение температуры и т.д.)



1. НЕЗАМЕДЛИТЕЛЬНО НАЖМИТЕ КНОПКУ ПОЖАРНОЙ СИГНАЛИЗАЦИИ
2. СООБЩИТЕ О ПОЖАРЕ В ОПЕРАТИВНУЮ СЛУЖБУ (112) ИЛИ В ТЕРРИТОРИАЛЬНОЕ ПОДРАЗДЕЛЕНИЕ МЧС РОССИИ (101) (с указанием наименования объекта, адреса, место его расположения, ФИО, сообщаемой информации)
3. НЕ ПОДАВАЯСЬ ПАНИКЕ, НЕМЕДЛЕННО НАЧНИТЕ ЭВАКУАЦИЮ
4. ПО ВОЗМОЖНОСТИ ПРИМИТЕ МЕРЫ ПО ТУШЕНИЮ ПОЖАРА ДО ПРИБЫТИЯ ПОЖАРНОГО ПОДРАЗДЕЛЕНИЯ, ИСПОЛЬЗУЯ ПОДРУЧНЫЕ СРЕДСТВА ПОЖАРОТУШЕНИЯ (внутренние пожарные краны, огнетушители и др.)



ВНИМАНИЕ! ПРИ ТУШЕНИИ ПОЖАРА СОБЛЮДАЙТЕ МЕРЫ БЕЗОПАСНОСТИ, ПРИ СИЛЬНОМ ЗАДЫМЛЕНИИ ПОКИНЬТЕ ЗОНУ ОЧАГА ПОЖАРА

5. ИНФОРМИРУЙТЕ РУКОВОДСТВО/ ПОЖАРНОЕ ПОДРАЗДЕЛЕНИЕ О КОЛИЧЕСТВЕ ЭВАКУИРОВАННЫХ УЧАЩИХСЯ И О НАЛИЧИИ ЛЮДЕЙ В ЗДАНИИ





ДЕЙСТВИЯ ПРИ ЧРЕЗВЫЧАЙНЫХ ПРОИСШЕСТВИЯХ

ДЕЙСТВИЯ СОТРУДНИКОВ ОБРАЗОВАТЕЛЬНОЙ ОРГАНИЗАЦИИ ПРИ ВООРУЖЕННОМ НАПАДЕНИИ



СИГНАЛЫ О НАПАДЕНИИ: ЗВУКИ ВЫСТРЕЛОВ, ВЗРЫВОВ, КРИКИ

1. ПОКИНЬТЕ ОПАСНУЮ ЗОНУ, УВОДЯ ЗА СОБОЙ ЛЮДЕЙ (обучающихся)
2. ИНФОРМИРУЙТЕ ОПЕРАТИВНЫЕ СЛУЖБЫ (112) И РУКОВОДИТЕЛЯ ОБЪЕКТА О СИТУАЦИИ
3. ОБЕСПЕЧЬТЕ БЛОКИРОВАНИЕ ВХОДОВ ВСЕМИ ДОСТУПНЫМИ СРЕДСТВАМИ, В ТОМ ЧИСЛЕ МЕБЕЛЬЮ
4. ОЖИДАЙТЕ ПРИБЫТИЯ ОПЕРАТИВНЫХ СЛУЖБ, РАЗБЛОКИРУЙТЕ ВХОДЫ И ПОКИДАЙТЕ ПОМЕЩЕНИЯ ТОЛЬКО ПО КОМАНДЕ РУКОВОДСТВА, ЛИБО ОПЕРАТИВНЫХ СЛУЖБ
5. ПОСЛЕ НЕЙТРАЛИЗАЦИИ НАРУШИТЕЛЯ ИНФОРМИРУЙТЕ РОДИТЕЛЕЙ О ВРЕМЕННОМ ПРЕКРАЩЕНИИ УЧЕБНОГО ПРОЦЕССА В КЛАССНЫЙ ЧАТ В МЕССЕНДЖЕРЕ MAH
6. ОБЕСПЕЧЬТЕ СБОР ОБУЧАЮЩИХСЯ ДЛЯ ПОСЛЕДУЮЩЕЙ ПЕРЕДАЧИ РОДИТЕЛЯМ (законным представителям)
7. ПОСЛЕ НЕЙТРАЛИЗАЦИИ НАРУШИТЕЛЯ ОБЕСПЕЧЬТЕ ПО УКАЗАНИЮ РУКОВОДСТВА ПРОВЕДЕНИЕ МЕРОПРИЯТИЙ ПО ЛИКВИДАЦИИ ПОСЛЕДСТВИЙ ПРОИСШЕСТВИЯ



ДЕЙСТВИЯ СОТРУДНИКОВ ОБРАЗОВАТЕЛЬНОЙ ОРГАНИЗАЦИИ ПРИ ОБНАРУЖЕНИИ ВЗРЫВНОГО УСТРОЙСТВА




1. ПОКИНЬТЕ ОПАСНУЮ ЗОНУ, УВОДЯ ЗА СОБОЙ ЛЮДЕЙ (обучающихся)
2. ПРИ ОБЪЯВЛЕНИИ ЭВАКУАЦИИ ПОКИНЬТЕ ЗДАНИЕ, УВОДЯ ЗА СОБОЙ УЧАЩИХСЯ, И ДАЛЕЕ ДЕЙСТВУЙТЕ В СООТВЕТСТВИИ С ПЛАНом ЭВАКУАЦИИ
3. ПРИ ВОЗМОЖНОСТИ ОТКЛЮЧИТЕ НА ОБЪЕКТЕ ЭЛЕКТРИЧЕСТВО И ГАЗОСНАБЖЕНИЕ, ОТКРОЙТЕ ОКНА И ДВЕРИ ДЛЯ РАССРЕДОТочЕНИЯ УДАРНОЙ ВОЛНЫ
4. ПРИ ВОЗМОЖНОСТИ УБЕДИТЕСЬ В ПОЛНОЙ ЭВАКУАЦИИ УЧАЩИХСЯ
5. ПО УКАЗАНИЮ РУКОВОДИТЕЛЯ ОБЕСПЕЧЬТЕ ИНФОРМИРОВАНИЕ РОДИТЕЛЕЙ О ВРЕМЕННОМ ПРЕКРАЩЕНИИ УЧЕБНОГО ПРОЦЕССА В КЛАССНЫЙ ЧАТ В МЕССЕНДЖЕРЕ MAH
6. ОБЕСПЕЧЬТЕ ПО УКАЗАНИЮ РУКОВОДСТВА ПЕРЕДАЧУ УЧАЩИХСЯ РОДИТЕЛЯМ (законным представителям)
7. ПОСЛЕ ЗАВЕРШЕНИЯ РАБОТЫ ОПЕРАТИВНЫХ СЛУЖБ И ПО РАСПОРЯЖЕНИЮ РУКОВОДИТЕЛЯ ОБЕСПЕЧЬТЕ ПРОВЕДЕНИЕ МЕРОПРИЯТИЙ ПО ЛИКВИДАЦИИ ПОСЛЕДСТВИЙ ПРОИСШЕСТВИЯ



ДЕЙСТВИЯ СОТРУДНИКОВ ОБРАЗОВАТЕЛЬНОЙ ОРГАНИЗАЦИИ ПРИ АТАКЕ БЕСПИЛОТНЫХ ЛЕТАТЕЛЬНЫХ АППАРАТОВ



1. ПОКИНЬТЕ ОПАСНУЮ ЗОНУ
2. ПРИ ОБЪЯВЛЕНИИ ЭВАКУАЦИИ ПОКИНЬТЕ ЗДАНИЕ, УВОДЯ ЗА СОБОЙ ОБУЧАЮЩИХСЯ, И ДАЛЕЕ ДЕЙСТВУЙТЕ В СООТВЕТСТВИИ С ПЛАНом ЭВАКУАЦИИ
3. ПРИ ВОЗМОЖНОСТИ ОТКЛЮЧИТЕ НА ОБЪЕКТЕ ЭЛЕКТРИЧЕСТВО И ГАЗОСНАБЖЕНИЕ, ОТКРОЙТЕ ОКНА И ДВЕРИ ДЛЯ РАССРЕДОТочЕНИЯ УДАРНОЙ ВОЛНЫ
4. ПРИ ВОЗМОЖНОСТИ УБЕДИТЕСЬ В ПОЛНОЙ ЭВАКУАЦИИ УЧАЩИХСЯ
5. ПО УКАЗАНИЮ РУКОВОДИТЕЛЯ ОБЕСПЕЧИТЬ ИНФОРМИРОВАНИЕ РОДИТЕЛЕЙ О ВРЕМЕННОМ ПРЕКРАЩЕНИИ УЧЕБНОГО ПРОЦЕССА В КЛАССНЫЙ ЧАТ В МЕССЕНДЖЕРЕ MAH
6. ОБЕСПЕЧИТЬ ПО УКАЗАНИЮ РУКОВОДСТВА ПЕРЕДАЧУ УЧАЩИХСЯ РОДИТЕЛЯМ (законным представителям)
7. ПОСЛЕ ЗАВЕРШЕНИЯ РАБОТЫ ОПЕРАТИВНЫХ СЛУЖБ И ПО РАСПОРЯЖЕНИЮ РУКОВОДИТЕЛЯ ОБЕСПЕЧИТЬ ПРОВЕДЕНИЕ МЕРОПРИЯТИЙ ПО ЛИКВИДАЦИИ ПОСЛЕДСТВИЙ ПРОИСШЕСТВИЯ



ДЕЙСТВИЯ В СЛУЧАЕ ПОЖАРА В ОБРАЗОВАТЕЛЬНОЙ ОРГАНИЗАЦИИ При обнаружении пожара или признаков горения (задымление, запах гари, повышение температуры и т.д.)



1. НЕЗАМЕДЛИТЕЛЬНО НАЖМИТЕ КНОПКУ ПОЖАРНОЙ СИГНАЛИЗАЦИИ
2. СООБЩИТЕ О ПОЖАРЕ В ОПЕРАТИВНУЮ СЛУЖБУ (112) ИЛИ В ТЕРРИТОРИАЛЬНОЕ ПОДРАЗДЕЛЕНИЕ МЧС РОССИИ (101) (с указанием наименования объекта, адреса, место его расположения, ФИО, сообщающего информацию)
3. НЕ ПОДАВАЯСЬ ПАНИКЕ, НЕМЕДЛЕННО НАЧНИТЕ ЭВАКУАЦИЮ
4. ПО ВОЗМОЖНОСТИ ПРИМИТЕ МЕРЫ ПО ТУШЕНИЮ ПОЖАРА ДО ПРИБЫТИЯ ПОЖАРНОГО ПОДРАЗДЕЛЕНИЯ, ИСПОЛЬЗУЯ ПОДРУЧНЫЕ СРЕДСТВА ПОЖАРОТУШЕНИЯ (внутренние пожарные краны, огнетушители и др.)



ВНИМАНИЕ! ПРИ ТУШЕНИИ ПОЖАРА СОБЛЮДАЙТЕ МЕРЫ БЕЗОПАСНОСТИ, ПРИ СИЛЬНОМ ЗАДЫМЛЕНИИ ПОКИНЬТЕ ЗОНУ ОЧАГА ПОЖАРА

5. ИНФОРМИРУЙТЕ РУКОВОДСТВО/ ПОЖАРНОЕ ПОДРАЗДЕЛЕНИЕ О КОЛИЧЕСТВЕ ЭВАКУИРОВАННЫХ УЧАЩИХСЯ И О НАЛИЧИИ ЛЮДЕЙ В ЗДАНИИ

